

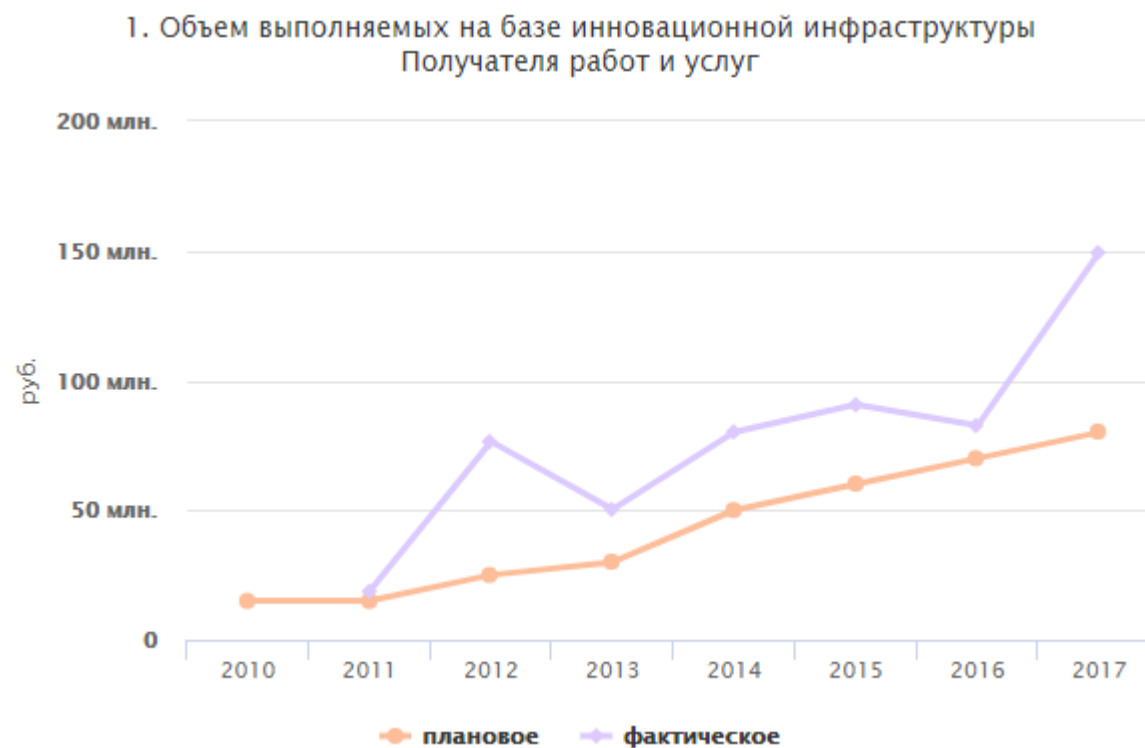
Развитие инновационной инфраструктуры в российских вузах

Динамика индикаторов по собственной программе

№ п/п	Название индикатора	Единица измерения	Значение	2010	2011	2012	2013	2014	2015	2016	2017
1	Объем выполняемых на базе инновационной инфраструктуры Получателя работ и услуг	руб.	план	15 000 000	15 000 000	25 000 000	30 000 000	50 000 000	60 000 000	70 000 000	80 000 000
			факт	0	18 752 800	76 436 170	50 310 249	80 145 824	90 679 196	82 579 142	149 335 450
2	Количество результатов интеллектуальной деятельности, принятых к бюджетному учету	ед.	план	3	3	4	8	8	10	10	10
			факт	0	16	12	10	11	67	22	18
3	Количество хозяйственных обществ, созданных Получателем	ед.	план	2	2	2	5	8	10	10	10
			факт	0	5	3	5	1	17	17	16
4	Количество рабочих мест в созданных инновационной инфраструктуре и хозяйственных обществах	ед.	план	15	30	30	30	30	40	50	50
			факт	0	32	116	579	35	91	75	61
5	Количество студентов, аспирантов и представителей профессорско-преподавательского состава, участвующих в работе хозяйственных обществ	чел.	план	10	15	20	30	30	40	40	40
			факт	0	16	51	44	33	71	69	46
6	Количество реализуемых созданными хозяйственными обществами проектами, поддержанных Фондом содействия развитию малых форм предприятий в научно-технической сфере и другими организациями	ед.	план	1	1	2	2	4	6	6	10
			факт	0	3	10	8	4	20	1	1
7	Объем внебюджетных средств, привлеченных созданными хозяйственными обществами для реализации проектов,	руб.	план	6 000 000	10 000 000	14 000 000	20 000 000	30 000 000	40 000 000	50 000 000	60 000 000
			факт	0	10 385 800	17 905 250	21 864 000	9 150 000	40 000 000	5 000 000	940 000

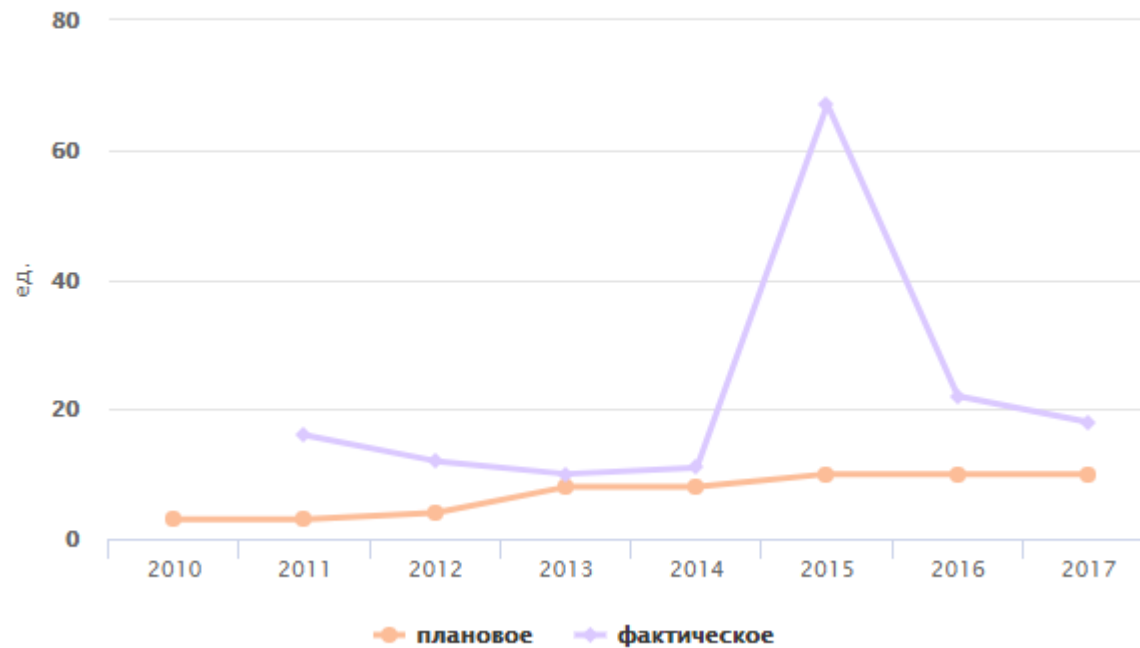
	поддержанных Фондом содействия развитию малых форм предприятий в научно-технической сфере и другими организациями										
8	Объем научно-исследовательских и опытно-конструкторских работ, выполняемых Получателем	руб.	план	42 000 000	41 000 000	60 000 000	60 000 000	60 000 000	75 000 000	75 000 000	80 000 000
			факт	0	65 639 600	97 338 345	110 293 612	183 620 000	126 069 000	80 000 000	122 144 400
9	Количество подготовленных и повысивших квалификацию инновационно-ориентированных кадров для малого и среднего инновационного предпринимательства по программам, разработанным Получателем	чел.	план	300	300	350	400	400	600	700	800
			факт	0	370	460	421	548	752	289	807
10	Численность профессорско-преподавательского состава и сотрудников Получателя, прошедших стажировки и программы повышения квалификации в сфере инновационного предпринимательства и трансфера технологий на базе объектов инновационной инфраструктуры ведущих иностранных университетов	чел.	план	0	8	25	20	20	20	20	20
			факт	0	9	26	58	35	72	34	46
11	Объем высокотехнологичной продукции, созданной с использованием элементов инновационной инфраструктуры Получателя	руб.	план	500 000	2 000 000	2 000 000	4 000 000	5 000 000	10 000 000	20 000 000	25 000 000
			факт	0	3 499 431	7 156 458	13 388 877	24 622 398	40 841 083	44 271 500	60 733 320

Годы	Значения, руб.	
	план	факт
2010	15 000 000	0
2011	15 000 000	18 752 800
2012	25 000 000	76 436 170
2013	30 000 000	50 310 249
2014	50 000 000	80 145 824
2015	60 000 000	90 679 196
2016	70 000 000	82 579 142
2017	80 000 000	149 335 450



Годы	Значения, ед.	
	план	факт
2010	3	0
2011	3	16
2012	4	12
2013	8	10
2014	8	11
2015	10	67
2016	10	22
2017	10	18

2. Количество результатов интеллектуальной деятельности, принятых к бюджетному учету

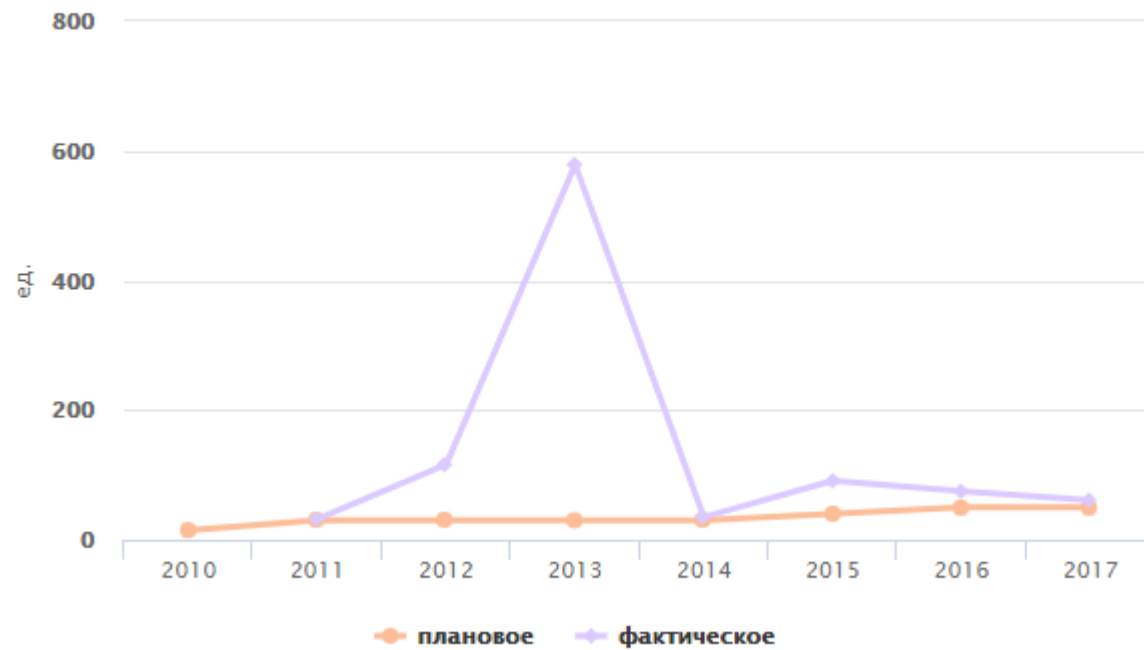


Годы	Значения, ед.	
	план	факт
2010	2	0
2011	2	5
2012	2	3
2013	5	5
2014	8	1
2015	10	17
2016	10	17
2017	10	16



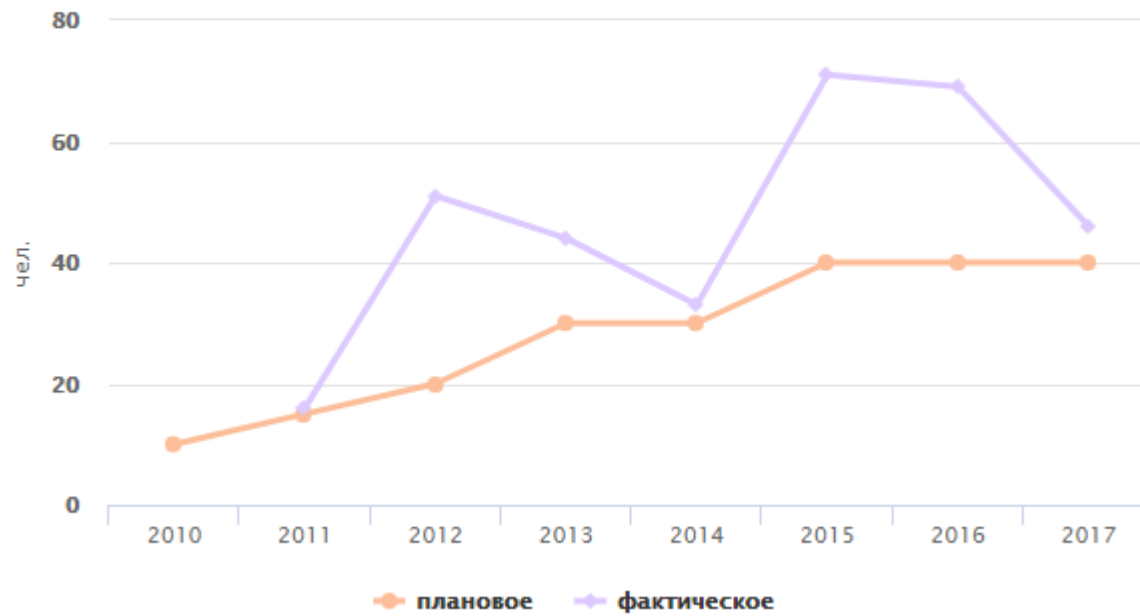
Годы	Значения, ед.	
	план	факт
2010	15	0
2011	30	32
2012	30	116
2013	30	579
2014	30	35
2015	40	91
2016	50	75
2017	50	61

4. Количество рабочих мест в созданных инновационной инфраструктуре и хозяйственных обществах



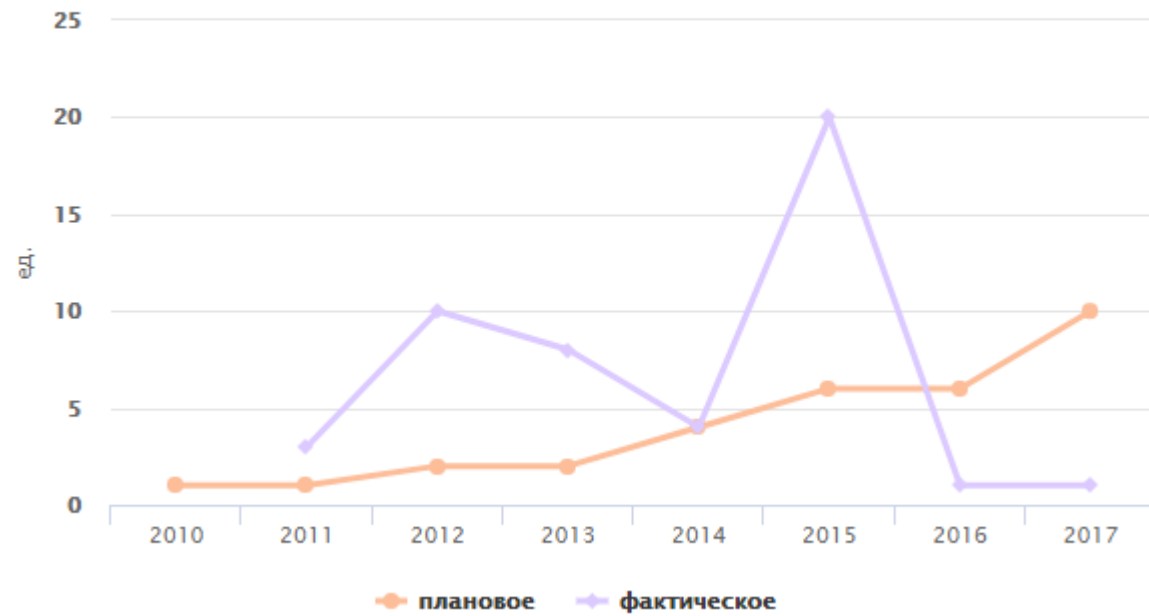
Годы	Значения, чел.	
	план	факт
2010	10	0
2011	15	16
2012	20	51
2013	30	44
2014	30	33
2015	40	71
2016	40	69
2017	40	46

5. Количество студентов, аспирантов и представителей профессорско-преподавательского состава, участвующих в работе хозяйственных обществ



Годы	Значения, ед.	
	план	факт
2010	1	0
2011	1	3
2012	2	10
2013	2	8
2014	4	4
2015	6	20
2016	6	1
2017	10	1

6. Количество реализуемых созданными хозяйственными обществами проектов, поддержанных Фондом содействия развитию малых форм предприятий в научно-технической сфере и другими организациями



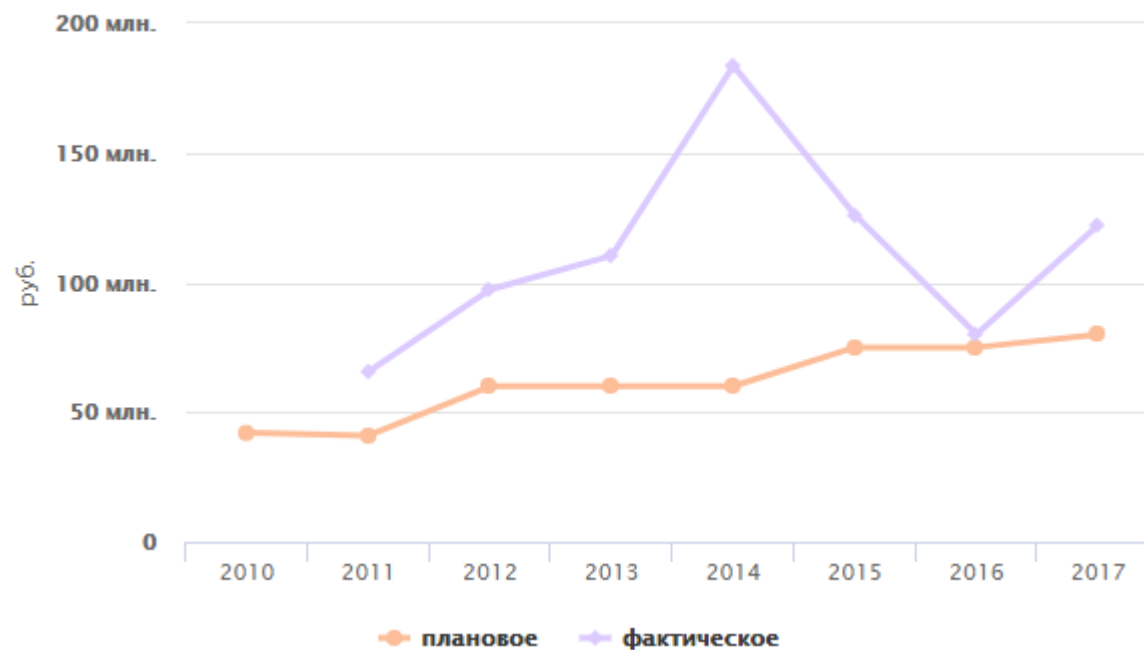
Годы	Значения, руб.	
	план	факт
2010	6 000 000	0
2011	10 000 000	10 385 800
2012	14 000 000	17 905 250
2013	20 000 000	21 864 000
2014	30 000 000	9 150 000
2015	40 000 000	40 000 000
2016	50 000 000	5 000 000
2017	60 000 000	940 000

7. Объем внебюджетных средств, привлеченных созданными хозяйственными обществами для реализации проектов, поддержанных Фондом содействия развитию малых форм предприятий в научно-технической сфере и другими организациями



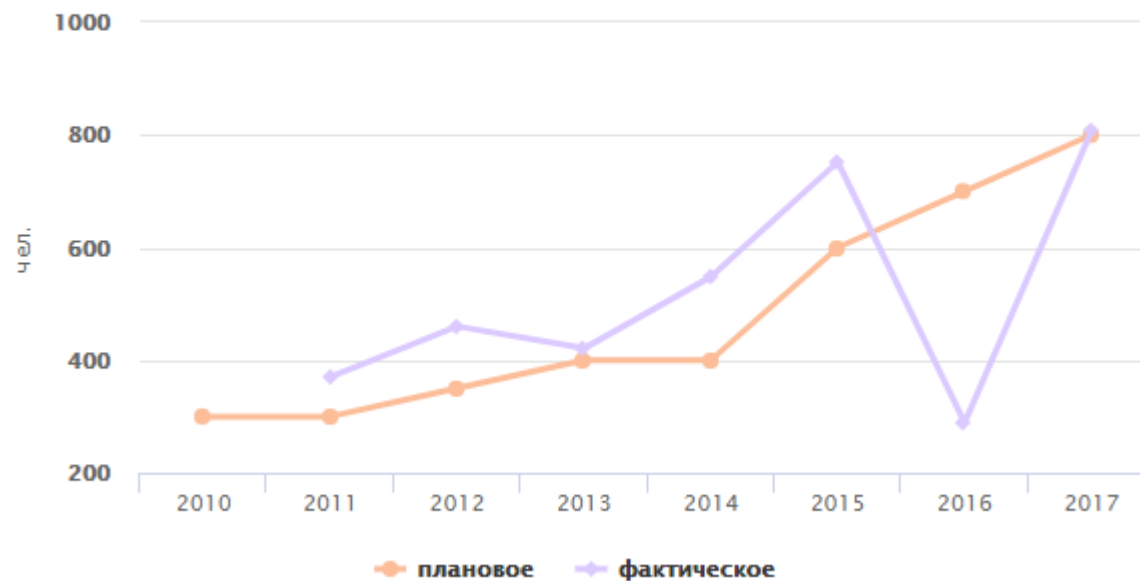
Годы	Значения, руб.	
	план	факт
2010	42 000 000	0
2011	41 000 000	65 639 600
2012	60 000 000	97 338 345
2013	60 000 000	110 293 612
2014	60 000 000	183 620 000
2015	75 000 000	126 069 000
2016	75 000 000	80 000 000
2017	80 000 000	122 144 400

8. Объем научно-исследовательских и опытно-конструкторских работ, выполняемых Получателем



Годы	Значения, чел.	
	план	факт
2010	300	0
2011	300	370
2012	350	460
2013	400	421
2014	400	548
2015	600	752
2016	700	289
2017	800	807

9. Количество подготовленных и повысивших квалификацию инновационно-ориентированных кадров для малого и среднего инновационного предпринимательства по программам, разработанным Получателем



Годы	Значения, чел.	
	план	факт
2010	0	0
2011	8	9
2012	25	26
2013	20	58
2014	20	35
2015	20	72
2016	20	34
2017	20	46

10. Численность профессорско-преподавательского состава и сотрудников Получателя, прошедших стажировки и программы повышения квалификации в сфере инновационного предпринимательства и трансфера технологий на базе объектов инновационной инфраструктуры ведущих иностранных университетов



Годы	Значения, руб.	
	план	факт
2010	500 000	0
2011	2 000 000	3 499 431
2012	2 000 000	7 156 458
2013	4 000 000	13 388 877
2014	5 000 000	24 622 398
2015	10 000 000	40 841 083
2016	20 000 000	44 271 500
2017	25 000 000	60 733 320

11. Объем высокотехнологичной продукции, созданной с использованием элементов инновационной инфраструктуры Получателя

