

ФЕДЕРАЛЬНОЕ СТАТИСТИЧЕСКОЕ НАБЛЮДЕНИЕ

Нарушение порядка представления статистической информации, а равно представление недостоверной статистической информации влечет ответственность, установленную статьей 13.19 Кодекса Российской Федерации об административных правонарушениях от 30.12.2001 № 195-ФЗ, а также статьей 3 Закона Российской Федерации от 13.05.1992 № 2761-1 "Об ответственности за нарушение порядка представления государственной статистической отчетности"

ВОЗМОЖНО ПРЕДОСТАВЛЕНИЕ В ЭЛЕКТРОННОМ ВИДЕ

**СВЕДЕНИЯ О МАТЕРИАЛЬНО-ТЕХНИЧЕСКОЙ И ИНФОРМАЦИОННОЙ БАЗЕ, ФИНАНСОВО-ЭКОНОМИЧЕСКОЙ ДЕЯТЕЛЬНОСТИ ОБРАЗОВАТЕЛЬНОЙ ОРГАНИЗАЦИИ
ВЫСШЕГО ОБРАЗОВАНИЯ
за 2016 г.**

Предоставляют	Сроки предоставления
юридические лица, осуществляющие подготовку кадров по образовательным программам высшего образования: бакалавриат, специалитет, магистратура: - Министерству образования и науки Российской Федерации	20 апреля

Форма № ВПО-2

Приказ Росстата:
Об утверждении формы
от 15.12.2015 № 635
О внесении изменений (при наличии)
от _____ № _____
от _____ № _____

Годовая

Федеральное государственное бюджетное образовательное учреждение высшего образования "Тверской государственный университет"

Наименование отчитывающейся организации университет"

Почтовый адрес 170100, г. Тверь, ул.Желябова, 33

Код формы по ОКУД	Код					
	отчитывающейся организации по ОКПО					
1	2	3	4	5	6	7
0609559	02068290	1				



7516C5202BED376FB26FF7E023CFD2A7

Раздел 1. Имущество организации*(на конец отчетного года)***1.1. Наличие основных фондов**

Код по ОКЕИ: тысяча рублей – 384 (с одним десятичным знаком)

Наименование показателей	№ строки	Наличие по полной учетной стоимости	В том числе не старше 5 лет
1	2	3	4
Основные фонды – всего (сумма строк 02, 03, 07, 08, 09)	01	1441286,7	X
в том числе:			
здания и сооружения	02	899771,0	X
машины, оборудование	03	378525,7	184966,8
из них:			
измерительные и регулирующие приборы и устройства, лабораторное оборудование	04	213075,9	130618,8
информационные машины и оборудование (кроме учтенных по стр. 04)	05	165449,8	54348,0
в том числе вычислительная техника	06	71167,1	26852,7
библиотечный фонд	07	74430,9	
нематериальные основные фонды	08	862,3	
прочие виды основных фондов	09	87696,8	
Из строки 03 – машины и оборудование дорогостоящие (стоимостью свыше 1 млн. руб. за единицу)	10	201650,6	

T310C5202800378928FF7E023CF02A7

1.2. Характеристика здания (зданий)

Укажите в графах 3, 4, 5, 8 по каждой из строк соответствующий код: да – 1, нет – 2

Код по ОКВЭД: код – 266

Наименование показателей	№ строки	Здание:			Год первоначального ввода в эксплуатацию	Год последнего капитального ремонта	Наличие доступа к Wi-Fi
		оборудовано системой видео-наблюдения	имеет охрану	доступно для маломобильных групп населения			
1	2	3	4	5	6	7	8
Учебно-лабораторные здания (корпуса):	01						
Здание 1		1	1	2	1958	X	1
Здание 2		1	1	2	1967	X	1
Здание 3		1	1	2	1987	X	1
Здание 4		1	1	1	1992	X	1
Здание 5		1	1	2	2005	X	1
Здание 6		1	1	2	1936	X	1
Здание 7		1	1	2	1860	2006	1
Здание 8		1	1	2	1909	X	1
Здание 9		1	1	1	1935	1989	1
Здание 10		2	1	1	1937	X	1
Здание 11		1	1	2	1935	2002	1
Здание 12		2	1	2	1969	2012	1
Здание 13		2	1	2	1975	X	5
Общежития:	02						
Здание 1		1	1	2	2004	2014	6
Здание 2		1	1	2	1981	X	6
Здание 3		1	1	2	1989	X	6
Здание 4		1	1	2	2011	X	6
Здание 5		1	1	2	1981	2012	6
Здание 6		1	1	2	2012	X	6
Здание 7		2	2	2	1952	X	5
Здание 8		2	2	2	1966	X	5
Здание 9		2	2	2	1917	X	5

1.3. Наличие и использование площадей

Код по ОКЕИ: квадратный метр – 055 (в целых); га – 059 (с двумя десятичными знаками)

Наименование показателей	№ строки	Всего (сумма граф 9 - 12)	из нее площадь:								
			сданная в аренду или субаренду	находящаяся на капитальном ремонте	требующая капитального ремонта	находящаяся в аварийном состоянии	оборудованная охранно-пожарной сигнализацией	из гр. 3 площадь по форме владения, пользования:			
1	2	3	4	5	6	7	8	9	10	11	12
Общая площадь зданий (помещений) - всего (сумма строк 02, 09, 12), м2	01	112317	994	0	35562	0	X	0	112317	0	0
из нее площадь по целям использования: учебно-лабораторных зданий (сумма строк 03, 05, 06, 07)	02	66019	994	0	22970	0	66019	0	66019	0	0
в том числе: учебная	03	26105	867	0	9118	0	26105	0	26105	0	0
из нее площадь крытых спортивных сооружений	04	4405	181	0	569	0	4405	0	4405	0	0
учебно-вспомогательная	05	9514	0	0	4298	0	9514	0	9514	0	0
предназначенная для научно-исследовательских подразделений	06	3546	0	0	1211	0	3546	0	3546	0	0
подсобная	07	26854	127	0	8343	0	26854	0	26854	0	0
из нее площадь пунктов общественного питания	08	1264	72	0	549	0	1264	0	1264	0	0
общежитий	09	43575	0	0	12592	0	43575	0	43575	0	0
в том числе жилая	10	19843	0	0	5782	0	19843	0	19843	0	0
из нее занятая обучающимися	11	19843	0	0	5782	0	19843	0	19843	0	0
прочих зданий	12	2723	0	0	0	0	X	0	2723	0	0
Общая площадь земельных участков – всего, га	13	40,83									
из нее площадь по целям использования: учебных полигонов	14	X									
опытных полей	15	X									

Справка 1. Число учебных мест в лабораториях

Число учебных (рабочих) мест в учебно-производственных помещениях (мастерских, полигонах, технодромах, учебных цехах и т.п.) – всего
в том числе предоставлено организациями, с которыми заключены договоры на подготовку кадров

(16) 1034

(17) 0

(18) 0

Код по ОКЕИ: место – 698

Количество автоматизированных тренажерно-обучающих комплексов (систем)

(19) 0

Код по ОКЕИ: штука – 796

1.4. Обеспеченность обучающихся общежитиями

Код по ОКЕИ: человек – 792

Наименование показателей	№ строки	Лица, осваивающие					
		образовательные программы высшего образования (программы бакалавриата, программы специалитета, программы магистратуры)	образовательные программы подготовки научно-педагогических кадров в аспирантуре (адъюнктуре), программы ординатуры и программы ассистентуры-стажировки	образовательные программы подготовки квалифицированных рабочих, служащих	образовательные программы подготовки специалистов среднего звена	программы профессионального обучения	дополнительные профессиональные программы
1	2	3	4	5	6	7	8
Численность обучающихся, нуждающихся в общежитиях	01	1901	0	0	0	0	0
в том числе проживает в общежитиях	02	1901	0	0	0	0	0
из них проживает: в помещениях с повышенными комфортными условиями	03	0	0	0	0	0	0
в общежитиях, арендуемых у сторонних организаций	04	0	0	0	0	0	0

1.5. Наличие мест общественного питания

Код по ОКЕИ: мест – 698

Наименование показателей	№ строки	Учебно-лабораторные здания (корпуса)	Общежития
1	2	3	4
Число посадочных мест в собственных (без сданных в аренду и субаренду) и арендованных предприятиях (подразделениях) общественного питания	01	636	58
в том числе фактически используется	02	636	58
Число посадочных мест в предприятиях (подразделениях) общественного питания, сданных в аренду и субаренду	03	0	0

T510CS202000376R26FFTR022CF02AT

Раздел 2. Информационная база организации
2.1. Количество персональных компьютеров и информационного оборудования
(на конец отчетного года)

Код по ОКВИ: шифр - 706

Наименование показателей	№ строки	Всего	в том числе используемых в учебных целях	
			всего	из них доступных для использования обучающимися в свободное от основных занятий время
1	2	3	4	5
Персональные компьютеры – всего	01	1493	1139	438
из них:				
ноутбуки и другие портативные персональные компьютеры (кроме планшетных)	02	308	264	0
планшетные компьютеры	03	35	0	0
находящиеся в составе локальных вычислительных сетей	04	592	527	438
имеющие доступ к Интернету	05	1420	1139	438
имеющие доступ к Интранет-порталу организации	06	1420	1139	438
поступившие в отчетном году	07	38	0	0
Электронные терминалы (инфоматы)	08	0		
из них с доступом к ресурсам Интернета	09	0		
Мультимедийные проекторы	10	123		
Интерактивные доски	11	32		
Принтеры	12	264		
Сканеры	13	128		
Многофункциональные устройства (МФУ, выполняющие операции печати, сканирования, копирования)	14	225		

2.2. Наличие специальных программных средств (кроме программных средств общего назначения)
(на конец отчетного года)

Наименование показателей	№ строки	Код: да - 1, нет - 2	
		Наличие в организации	в том числе доступно для использования обучающимися
1	2	3	4
Обучающие компьютерные программы по отдельным предметам или темам, пакеты программ по специальностям	01	1	1
Программы компьютерного тестирования	02	1	1
Виртуальные тренажеры	03	1	1
Электронные версии справочников, энциклопедий, словарей и т.п.	04	1	1
Электронные версии учебных пособий по отдельным предметам или темам	05	1	1
Специальные программные средства для научных исследований	06	1	1
Электронные библиотечные системы	07	1	1
Электронные справочно-правовые системы	08	1	1
Специальные программные средства для решения организационных, управленческих и экономических задач (без учета систем автоматизированного документооборота)	09	1	X
Системы электронного документооборота	10	1	1
Средства контент-фильтрации доступа к Интернету	11	1	1
Другие специальные программные средства	12	1	1

2.3. Максимальная скорость доступа к Интернету

(заполняют организации, имеющие доступ к Интернету (подраздел 2.1 стр. 05 гр. 3 > 0))

Укажите по каждой строке графы 3 код, соответствующий следующим интервалам максимальной скорости доступа к Интернету:

ниже 256 Кбит/сек – код 1; 2.0-30.0 Мбит/сек – код 5;
 256 -511 Кбит/сек – код 2; 30.1-100.0 Мбит/сек – код 6;
 512 Кбит/сек – 999 Кбит /сек – код 3; выше 100 Мбит/сек – код 7;
 1.0-1.9 Мбит/сек – код 4; этот вид доступа не используется – код 8 (этот код может быть использован для строк 02, 03, 04)

Наименование показателя	№ строки	Код
1	2	3
Максимальная скорость доступа к Интернету	01	7
в том числе по типам доступа: максимальная скорость фиксированного проводного доступа к Интернету (модемное подключение через коммутируемую телефонную линию, ISDN связь, цифровая абонентская линия (технология xDSL и т.д.)), другая кабельная связь (включая выделенные линии, оптоволокно и др.)	02	7
максимальная скорость фиксированного беспроводного доступа к Интернету (спутниковая связь, фиксированная беспроводная связь (например, Wi-Fi, WiMAX))	03	5
максимальная скорость мобильного доступа к Интернету (через любое устройство: портативный компьютер или мобильный сотовый телефон и т. д.)	04	5

2.4. Информационная открытость организации

Наименование показателей	№ строки	Код: да - 1, нет - 2
1	2	3
Адрес электронной почты	01	1
Веб-сайт в Интернете	02	1
Наличие на веб-сайте информации по нормативно закреплённому перечню сведений о деятельности организации	03	1
Наличие на веб-сайте следующей информации: о реализуемых образовательных программах	04	1
о персональном составе педагогических работников	05	1
об объеме образовательной деятельности, финансовое обеспечение которой осуществляется за счет бюджетных ассигнований федерального бюджета, бюджетов субъектов Российской Федерации, местных бюджетов, по договорам об оказании платных образовательных услуг за счет средств физических и (или) юридических лиц	06	1
о поступлении финансовых и материальных средств и об их расходовании по итогам финансового года	07	1
о трудоустройстве выпускников	08	1
о направлениях и результатах научной (научно-исследовательской) деятельности и научно-исследовательской базе для ее осуществления	09	1
отчет об образовательной и хозяйственной деятельности	10	1
Наличие данных об организации на официальном сайте для размещения информации о государственных и муниципальных организациях (bus.gov.ru)	11	1

2.5. Реализация образовательных программ с применением электронного обучения, дистанционных образовательных технологий

Укажите по каждой из строк граф 3, 4, 5, 6, 7 соответствующий код: да – 1, нет – 2

Наименование показателей	№ строки	Реализация образовательных программ				
		высшего образования (бакалавриат, специалитет, магистратура)	подготовки квалифицированных рабочих, служащих	подготовки специалистов среднего звена	профессионального обучения	дополнительных профессиональных программ
1	2	3	4	5	6	7
Применение электронного обучения	01	1	2	2	2	1
Применение дистанционных образовательных технологий	02	1	2	2	2	1

2.6. Формирование и использование библиотечного фонда (включая библиотеки общежитий)

Код по ОКЕИ: единица - 642


Наименование показателей	№ строки	Поступило экземпляров за отчетный год	Выбыло экземпляров за отчетный год	Состоит на учете экземпляров на конец отчетного года	Выдано экземпляров за отчетный год	в том числе обучающимся
1	2	3	4	5	6	7
Объем библиотечного фонда - всего (сумма строк 08 – 11)	01	199978	131697	1196945	867815	141952
из него литература:						
учебная	02	99631	76641	367856		
в том числе обязательная	03	84686	5949	275892		
учебно-методическая	04	21230	12589	70279		
в том числе обязательная	05	15800	2518	52701		
художественная	06	44788	13067	293406		
научная	07	34329	29400	465404		
Из строки 01:						
печатные документы	08	30619	47696	1010038		
аудиовизуальные документы	09	5	0	838		
документы на микроформах	10	0	0	244		
электронные документы	11	169354	84001	185825		

2.7. Информационное обслуживание и другие характеристики библиотеки (включая библиотеки общежитий)

(на конец отчетного года)

Код по ОКЕИ: место – 698; человек – 792; единица – 642

Наименование показателей	№ строки	Величина показателя
1	2	3
Число посадочных мест для пользователей библиотеки, мест	01	416
в том числе оснащены персональными компьютерами	02	32
из них с доступом к Интернету	03	31
Численность зарегистрированных пользователей библиотеки, человек	04	5945
из них обучающихся в организации	05	4595
Число посещений, человек	06	308344
Информационное обслуживание:		
число абонентов, единиц	07	32
выдано справок, единиц	08	14094
Наличие (укажите соответствующий код: да - 1; нет - 2):		
электронного каталога в библиотеке	09	1
доступа через Интернет к электронному каталогу	10	1
доступа через Интернет к полнотекстовым электронным ресурсам библиотеки	11	1



TS16CS2028G0376R26FF7E023CF02AT

Раздел 3. Финансово-экономическая деятельность организации

3.1. Распределение объема средств организации по источникам их получения и видам деятельности

Код по ОКЕИ: тысяча рублей – 384 (с одним десятичным знаком)

Наименование показателей	№ строки	Всего (сумма граф 4, 12, 13)	в том числе по видам деятельности										
			образова- тельная	из нее (из гр. 4):								научные исследования и разработки	прочие виды
				по образова- тельным программам подготовки квалифици- рованных рабочих, служащих	по образова- тельным программам подготовки специалистов среднего звена	по образовательным программам высшего образования			по програм- мам профес- сионального обучения	по допол- нительным профес- сиональным программам			
			бакалавриат	специалитет, магистратура	подготовка научно-педа- гогических кадров в аспирантуре, ординатуре, ассистентуре- стажировке								
1	2	3	4	5	6	7	8	9	10	11	12	13	
Объем поступивших средств (за отчетный год) – всего (сумма строк 02, 06 – 09)	01	1038102,7	625803,7	0,0	126,5	426973,0	154433,7	10132,2	0,0	34138,3	130595,1	281703,9	
в том числе средства: бюджетов всех уровней (субсидий) – всего (сумма строк 03 – 05)	02	624017,8	323441,9	0,0	0,0	228514,6	88659,1	6268,2	0,0	0,0	96800,9	203775,0	
в том числе бюджета: федерального	03	624017,8	323441,9	0,0	0,0	228514,6	88659,1	6268,2	0,0	0,0	96800,9	203775,0	
субъекта Российской Федерации	04	0,0	0,0	0,0	0,0	0,0	0,0	0,0	0,0	0,0	0,0	0,0	
местного	05	0,0	0,0	0,0	0,0	0,0	0,0	0,0	0,0	0,0	0,0	0,0	
организаций	06	44297,1	4744,6	0,0	0,0	0,0	0,0	0,0	0,0	4744,6	33794,2	5758,3	
населения	07	346828,7	280598,1	0,0	126,5	189585,2	64233,6	3755,0	0,0	22897,8	0,0	66230,6	
внебюджетных фондов	08	0,0	0,0	0,0	0,0	0,0	0,0	0,0	0,0	0,0	0,0	0,0	
иностранских источников	09	22959,1	17019,1	0,0	0,0	8873,2	1541,0	109,0	0,0	6495,9	0,0	5940,0	

Справка 2. Остаток средств:

на начало отчетного года

(10) 62885,5

на конец отчетного года

(11) 25987,4

Из строки 02 графы 3: средства, полученные от органов государственного управления (местного самоуправления) за выполнение работ (услуг) по договорам

(12) 0,0

Код по ОКЕИ: тысяча рублей – 384 (с одним десятичным знаком)

3.3. Сведения о численности и оплате труда работников организации


Коды по ОКЕИ: человек – 792(с одним десятичным знаком); тысяча рублей – 384 (с одним десятичным знаком)

Наименование показателей	№ строки	Средняя численность работников, человек		Фонд начисленной заработной платы работников, тыс. руб.			Фонд начисленной заработной платы работников по источникам финансирования, тыс. руб.					
		списочного состава (без внешних совместителей) 1	внешних совместителей 2	списочного состава (без внешних совместителей)		внешних совместителей (сумма граф 11 - 13)	из гр.5 списочного состава (без внешних совместителей)			из гр.7 внешних совместителей		
				Всего (сумма граф 8 - 10)	в том числе по внутреннему совместительству 3		за счет средств бюджетов всех уровней (субсидий)	ОМС	за счет средств от приносящей доход деятельности	за счет средств бюджетов всех уровней (субсидий)	ОМС	за счет средств от приносящей доход деятельности
1	2	3	4	5	6	7	8	9	10	11	12	13
Всего работников (сумма строк 02 - 09, 10, 13, 16)	01	1001,5	39,7	473382,3	5511,3	18611,3	247592,0	0,0	225790,3	14017,4	0,0	4593,9
в том числе:												
руководящий персонал	02	39,0	0,0	54856,4	0,0	0,0	28321,3	0,0	26535,1	0,0	0,0	0,0
профессорско-преподавательский состав	03	443,0	12,2	211710,3	1408,3	6313,2	113304,3	0,0	98406,0	3128,5	0,0	3184,7
научные работники	04	39,0	8,4	38502,3	0,0	10939,1	33073,6	0,0	5428,7	9981,9	0,0	957,2
инженерно-технический персонал	05	90,0	5,0	36720,5	0,0	481,1	13896,5	0,0	22824,0	310,1	0,0	171,0
административно-хозяйственный персонал	06	102,0	2,0	75100,4	0,0	192,3	28886,9	0,0	46213,5	153,0	0,0	39,3
производственный персонал	07	0,0	0,0	0,0	0,0	0,0	0,0	0,0	0,0	0,0	0,0	0,0
учебно-вспомогательный персонал	08	105,0	4,0	23940,0	0,0	350,4	10972,0	0,0	12968,0	262,1	0,0	88,3
иной персонал	09	183,5	8,1	32552,4	4103,0	335,2	19137,4	0,0	13415,0	181,8	0,0	153,4
педагогические работники необособленных структурных подразделений, реализующих программы подготовки специалистов среднего звена	10	0,0	0,0	0,0	0,0	0,0	0,0	0,0	0,0	0,0	0,0	0,0
из них:												
преподаватели	11	0,0	0,0	0,0	0,0	0,0	0,0	0,0	0,0	0,0	0,0	0,0
мастера производственного обучения	12	0,0	0,0	0,0	0,0	0,0	0,0	0,0	0,0	0,0	0,0	0,0
педагогические работники необособленных структурных подразделений, реализующих программы подготовки квалифицированных рабочих, служащих	13	0,0	0,0	0,0	0,0	0,0	0,0	0,0	0,0	0,0	0,0	0,0
из них:												
преподаватели	14	0,0	0,0	0,0	0,0	0,0	0,0	0,0	0,0	0,0	0,0	0,0
мастера производственного обучения	15	0,0	0,0	0,0	0,0	0,0	0,0	0,0	0,0	0,0	0,0	0,0
педагогические работники необособленных структурных подразделений, реализующих образовательные программы профессионального обучения	16	0,0	0,0	0,0	0,0	0,0	0,0	0,0	0,0	0,0	0,0	0,0
из них:												
преподаватели	17	0,0	0,0	0,0	0,0	0,0	0,0	0,0	0,0	0,0	0,0	0,0
мастера производственного обучения	18	0,0	0,0	0,0	0,0	0,0	0,0	0,0	0,0	0,0	0,0	0,0
Из строки 03 - профессорско-преподавательский состав, осуществляющий образовательную деятельность по реализации дополнительных профессиональных программ	19	0,0	0,0	0,0	0,0	0,0	0,0	0,0	0,0	0,0	0,0	0,0

1 Среднесписочная численность работников.

2 Исчисляется пропорционально фактически отработанному времени.

3 Включая вознаграждение за работу по договорам гражданско-правового характера, заключенным работником списочного состава со своей организацией.



3.4.1 Сведения о расходах организации на выплату стипендий и других форм материальной поддержки

Код по ОКЕИ: тысяча рублей – 384 (с одним десятичным знаком)

Наименование показателей	№ строки	По всем образовательным программам		в том числе по образовательным программам							
				подготовки квалифицированных рабочих, служащих		подготовки специалистов среднего звена		высшего образования (программы бакалавриата, программы специалитета, программы магистратуры)		подготовки научно-педагогических кадров в аспирантуре (адъюнктуре), программы ординатуры, программы ассистентуры-стажировки	
		всего	в том числе осуществляемые за счет средств бюджетов всех уровней (субсидий)	всего	в том числе осуществляемые за счет средств бюджетов всех уровней (субсидий)	всего	в том числе осуществляемые за счет средств бюджетов всех уровней (субсидий)	всего	в том числе осуществляемые за счет средств бюджетов всех уровней (субсидий)	всего	в том числе осуществляемые за счет средств бюджетов всех уровней (субсидий)
1	2	3	4	5	6	7	8	9	10	11	12
Расходы организации на выплату стипендий (сумма строк 02, 04 – 11)	01	111187,2	106739,2	0,0	0,0	366,3	366,3	102813,2	98485,2	8007,7	7887,7
в том числе:											
государственные академические стипендии студентам	02	77585,2	77585,2	0,0	0,0	72,6	72,6	77512,6	77512,6	X	X
из них стипендии нуждающимся студентам первого и второго курсов, обучающихся по очной форме обучения за счет бюджетных ассигнований федерального бюджета по программам бакалавриата и программам специалитета и имеющим оценки успеваемости «хорошо» и «отлично»	03	7825,8	7825,8	X	X	X	X	7825,8	7825,8	X	X
государственные социальные стипендии студентам	04	20877,2	20877,2	0,0	0,0	293,7	293,7	20583,5	20583,5	X	X
государственные стипендии аспирантам, ординаторам, ассистентам-стажерам	05	7721,3	7721,3	X	X	X	X	X	X	7721,3	7721,3
стипендии Правительства Российской Федерации	06	312,3	312,3	0,0	0,0	0,0	0,0	145,9	145,9	166,4	166,4
стипендии Президента Российской Федерации	07	99,4	99,4	X	X	X	X	99,4	99,4	0,0	0,0
именные стипендии	08	12,0	12,0	0,0	0,0	0,0	0,0	12,0	12,0	0,0	0,0
стипендии, назначенные юридическими лицами или физическими лицами	09	4448,0	0,0	0,0	0,0	0,0	0,0	4328,0	0,0	120,0	0,0
стипендии слушателям подготовительных отделений	10	0,0	0,0	X	X	X	X	X	X	X	X
прочие	11	131,8	131,8	0,0	0,0	0,0	0,0	131,8	131,8	0,0	0,0
Расходы организации на выплату других (кроме стипендий) форм материальной поддержки обучающимся	12	20590,8	20535,8	0,0	0,0	32,8	32,8	20558,0	20503,0	0,0	0,0

3.4.2 Сведения о среднегодовой численности обучающихся, получающих стипендии и другие формы материальной поддержки

Код по ОКЕИ: человек – 792 (с одним десятичным знаком)

Наименование показателей	№ строки	По всем образовательным программам		в том числе по образовательным программам							
				подготовки квалифицированных рабочих, служащих		подготовки специалистов среднего звена		высшего образования (программы бакалавриата, программы специалитета, программы магистратуры)		подготовки научно-педагогических кадров в аспирантуре (адъюнктуре), программы ординатуры, программы ассистентуры-стажировки	
		всего	в том числе осуществляемые за счет средств бюджетов всех уровней (субсидий)	всего	в том числе осуществляемые за счет средств бюджетов всех уровней (субсидий)	всего	в том числе осуществляемые за счет средств бюджетов всех уровней (субсидий)	всего	в том числе осуществляемые за счет средств бюджетов всех уровней (субсидий)	всего	в том числе осуществляемые за счет средств бюджетов всех уровней (субсидий)
1	2	3	4	5	6	7	8	9	10	11	12
Среднегодовая численность обучающихся, получающих стипендии – всего	01	3568,0	3494,0	0,0	0,0	56,0	56,0	3398,0	3326,0	114,0	112,0
в том числе получающих: государственные академические стипендии студентам	02	2605,0	2605,0	0,0	0,0	11,0	11,0	2594,0	2594,0	X	X
из них стипендии нуждающимся студентам первого и второго курсов, обучающихся по очной форме обучения за счет бюджетных ассигнований федерального бюджета по программам бакалавриата и программам специалитета и имеющим оценки успеваемости «хорошо» и «отлично»	03	154,0	154,0	X	X	X	X	154,0	154,0	X	X
государственные социальные стипендии студентам	04	757,0	757,0	0,0	0,0	45,0	45,0	712,0	712,0	X	X
государственные стипендии аспирантам, ординаторам, ассистентам-стажерам	05	110,0	110,0	X	X	X	X	X	X	110,0	110,0
стипендии Правительства Российской Федерации	06	5,0	5,0	0,0	0,0	0,0	0,0	3,0	3,0	2,0	2,0
стипендии Президента Российской Федерации	07	2,0	2,0	X	X	X	X	2,0	2,0	0,0	0,0
именные стипендии	08	1,0	1,0	0,0	0,0	0,0	0,0	1,0	1,0	0,0	0,0
стипендии, назначенные юридическими лицами или физическими лицами	09	74,0	0,0	0,0	0,0	0,0	0,0	72,0	0,0	2,0	0,0
стипендии слушателям подготовительных отделений	10	0,0	0,0	X	X	X	X	X	X	X	X
прочие	11	14,0	14,0	0,0	0,0	0,0	0,0	14,0	14,0	0,0	0,0
Среднегодовая численность обучающихся, получающих другие (кроме стипендий) формы материальной поддержки	12	256,0	254,0	0,0	0,0	13,0	13,0	243,0	241,0	0,0	0,0

3.5. Сведения о численности обучающихся

Код по ОКЕИ: человек – 792

Наименование показателей	№ строки	Численность обучающихся (на конец отчетного года)			Среднегодовая численность обучающихся (с одним десятичным знаком)
		всего	приведенная к очной форме обучения (с одним десятичным знаком) ⁴	расчетная численность (с одним десятичным знаком) ⁵	
1	2	3	4	5	6
Образовательные программы: высшего образования (программы бакалавриата, программы специалитета, программы магистратуры) (сумма строк 02 - 04)	01	8643	6131,0	5517,9	8393,1
из них программы: бакалавриата	02	6918	X	X	6689,3
специалитета	03	664	X	X	848,5
магистратуры	04	1061	X	X	855,3
среднего профессионального образования (сумма строк 06, 07)	05	0	0,0	0,0	0,0
из них программы подготовки: квалифицированных рабочих, служащих	06	0	X	X	0,0
специалистов среднего звена	07	0	X	X	0,0
программы подготовки научно-педагогических кадров в аспирантуре (адъюнктуре), программы ординатуры, программы ассистентуры-стажировки	08	210	X	X	205,0
Программы профессионального обучения	09	X	X	X	0,0
Дополнительные профессиональные программы	10	X	X	X	467,3

⁴ Из расчета соответственно 1.0; 0.25; 0.1 для очной, очно-заочной и заочной форм обучения.

⁵ Равняется численности студентов очной формы обучения и 10% студентов заочного обучения, умноженной на явочный коэффициент, равный 0.9.

Руководитель организации

Скаковская Людмила Николаевна

(Ф.И.О.)

(подпись)

8 (4822) 34 24 52

(номер контактного телефона)

Должностное лицо, ответственное за предоставление статистической информации (лицо, уполномоченное предоставлять статистическую информацию от имени юридического лица)

начальник управления качества, лицензирования и аккредитации

(должность)

Катаускайте Людмила Анатольевна

(Ф.И.О.)

(подпись)


М.П.

8 (4822) 63 01 54

(номер контактного телефона)

19 Апрель 2017

дата составления документа



7516C5202BED376FB26FF7E023CFD2A7